

İŞ GÖRMEZLİK RAPORLARININ ELEKTRONİK ORTAMA GÖNDERİMİ

İş göremezlik raporlarında medulaya gönderim işleminden sonra, ilaç raporlarında olduğu gibi web üzerinden başhekim onayı verilmelidir.

Aşağıdaki paragraf medula duyurusundan alıntıdır, dikkat edilmesi gerekir.

“Mükerrerliğe meydan vermemek için tek hekim raporu, sağlık kurulu raporu ile iş göremezlik belgesinin manüel ortamda düzenlenmesi halinde, ayrıca elektronik ortamda düzenlenmemesi veya elektronik ortamda düzenlenmesi halinde ayrıca manüel ortamda düzenlenmemesi gerekmektedir. “

Bizmed 'de iş göremezlik raporu; hasta dosyasında yeni tıbbi kart ekle→

► İş Göremezlik Raporu (E-Rapor) adlı tıbbi kart seçilerek açılır.

Kullanıcılara tıbbi kartın yetkisi verilmelidir.

Gerekli alanlar doldurulduktan sonra **Rapor Gönder** butonu ile medulaya gönderilir. Ayrıntılı bilgi aşağıda verilmiştir.

Medula

Türü : İş Göremezlik Düz.Türü: Tek Hekim

Rapor Türü : Hastalık Protokol Tarihi : 13.08.2012

Boş. Tarihi : 13.08.2012 Protokol No : 5653716

Ritiz Tarihi : 22.08.2012 Rapor Takip No : 5461104320123561

Rapor Devam : İlk Rapor Rapor No : 3898283

Yatış Durumu : Yatış Yok Rapor Sıra No : 1

Tanı : Akut hepatit B, delta ajansız, hepatik komasız Klinik Bulgular :

Karar : Rön/Lab Bulgu :

Açıklama:

Yatış Tarihi : Taburcu Tarihi :

Çıkış Tarihi : Taburcu Kodu :

Rapor Gönder 2. Rapor Ver

Rapor Oku (Medula) S.Kuruluna Sevk

Rapor Sil (Medula) Güncelle (Medula)

Hastalık Doktorlar


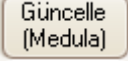
Bitiş Durumu : Kontrol İşbaşı/Kont. Tarihi : 23.08.2012

Yaranın Türü : Nuks: Var Yok

Yaranın Yeri :


Bitiş durumu Kontrol olan raporlarda 3 durum söz konusudur:

1. Hasta iyileştiyse “Kontrol”, “Çalışır” olarak güncellenir:

 butonu tıklanır, Bitiş Durumu “Çalışır” yapılır ve  butonu ile yapılan değişiklik medulaya gönderilir. İşlem başarılı olamamışsa ekranda “**Raporda değişiklik yapılmış, medulaya gönderilmemiş!**” mesajı görünür. Eğer başarılıysa rapor sonlandırılmış olur.

****Hasta kontrole geldiğinde, kontrol sonucunda çalışabileceğine karar verilmiş ama bitiş durumu “Çalışır” olarak güncellenmez ise: Hasta SGK'dan rapor ücretini almak istediğinde “Açık kontrolünüz var ödeme alamazsınız” cevabıyla karşılaşmaktadır. Hastaların mağdur olmaması için bu konuya özellikle dikkat etmelidir.**

2. Hastaya 2. Rapor verilebilir:

 butonu tıklanır. Eğer hastanın aynı gelişinden devam edilecekse “ yeni rapor kartı açılıns mı?” sorusuna “Evet” denir ve böylece ikinci iş göremezlik raporu otomatik olarak aynı dosya içinde açılır.

İkinci rapor başka gelişte olacaksa soruya “Hayır” denir ve ilgili dosya içinden İş Göremezlik Rapor Kartı (E-Rapor) manuel olarak açılır.

Rapor Medulaya gönderildikten sonra otomatik değişen alanlar:

- **Rapor takip no ilk raporla aynı,**
- **Sıra numarası bir önceki raporun bir fazlası ,**
- **Rapor Devam alanı “Evet Devam eden Rapor ” olmalıdır.**

Medula					
Türü :	<input type="text" value="İş Göremezlik"/>	Düz. Türü:	<input type="text" value="Tek Hekim"/>	TC No'dan	<input type="text" value="Diğer"/>
Rapor Türü :	<input type="text" value="Hastalık"/>	Protokol Tarihi :	<input type="text" value="23.08.2012"/>	Kurumunuza veya başka kuruma ait raporlar için TC Kimlik numarasının girilmiş ve sol taraftaki Türü değerinde seçili olması gerekiyor.	
Baş. Tarihi :	<input type="text" value="23.08.2012"/>	Protokol No :	<input type="text" value="5653716"/>	<input type="text" value=""/>	<input type="button" value="Kaydet"/>
Bitiş Tarihi :	<input type="text" value="01.09.2012"/>	Rapor Takip No :	<input type="text" value="3461104320123561"/>	<input type="button" value="TC No'dan Rapor Bilgilerini Getir"/>	
Rapor Devam:	<input type="text" value="Evet, Devam Eden"/>	Rapor No :	<input type="text" value="4208867"/>	<input type="button" value="Sil"/>	
Yatış Durumu:	<input type="text" value="Yatış Yok"/>	Rapor Sıra No :	<input type="text" value="2"/>		
Tanı :	<input type="text" value="Akut hepatit B, delta ajansız, hepatik komasız"/>	Klinik Bulgular :	<input type="text"/>		
Karar :	<input type="text"/>	Rön/Lab Bulgu :	<input type="text"/>		
Açıklama:	<input type="text"/>				<input type="button" value="Rapor Gönder"/>
					<input type="button" value="2. Rapor Ver"/>
Yatış Tarihi :	<input type="text"/>	Taburcu Tarihi :	<input type="text"/>	<input type="button" value="Rapor Oku (Medula)"/>	<input type="button" value="S. Kuruluna Sevk"/>
Çıkış Tarihi :	<input type="text"/>	Taburcu Kodu :	<input type="text"/>	<input type="button" value="Rapor Sil (Medula)"/>	<input type="button" value="Güncelle (Medula)"/>
Hastalık		Doktorlar			
Bitiş Durumu :	<input type="text" value="Kontrol"/>	İşbaşı/Kont. Tarihi :	<input type="text" value="02.09.2012"/>		
Yaranın Türü :	<input type="text"/>	Nuks:	<input type="radio"/> Var <input checked="" type="radio"/> Yok		
Yaranın Yeri:	<input type="text"/>				

3. Eğer bu tek hekim raporuysa sağlık kuruluna sevk edilebilir:

S.Kuruluna Sevk butonu ile sağlık kuruluna sevk edilir ve yeni bir iş göremezlik rapor kartı açılır. Yine yukarıdaki gibi rapor kartını otomatik olarak aynı dosya içine yada manuel olarak farklı dosyaya açılabilir.

Rapor Medulaya gönderildikten sonra otomatik değişen alanlar:

- **Düzenleme türü "Heyet",**
- **Rapor takip no önceki raporla(rla) aynı ,**
- **Sıra numarası bir önceki raporun bir fazlası** olmalıdır.

Medula

Türü :	<input type="text" value="İş Göremezlik"/>	Düz.Türü:	<input type="text" value="Heyet"/>	<input type="button" value="TC No'dan"/> <input type="button" value="Diğer"/>
Rapor Türü :	<input type="text" value="Hastalık"/>	Protokol Tarihi :	<input type="text" value="02.09.2012"/>	<p>Kurumunuza veya başka kuruma ait raporlar için TC Kimlik numarasının girilmiş ve sol taraftaki Türü değerinde seçili olması gerekiyor.</p> <input type="text"/> <input type="button" value="Kaydet"/> <input type="button" value="TC No'dan Rapor Bilgilerini Getir"/> <input type="button" value="Sil"/>
Baş. Tarihi :	<input type="text" value="02.09.2012"/>	Protokol No :	<input type="text" value="5653716"/>	
Bitiş Tarihi :	<input type="text" value="21.09.2012"/>	Rapor Takip No :	<input type="text" value="3461104320123561"/>	
Rapor Devam :	<input type="text" value="Evet, Devam Eden"/>	Rapor No :	<input type="text" value="4208872"/>	
Yatış Durumu :	<input type="text" value="Yatış Yok"/>	Rapor Sıra No :	<input type="text" value="3"/>	
Tanı :	<input type="text" value="Akut hepatit B, delta ajansız, hepatik komasız"/>	Klinik Bulgular :	<input type="text"/>	
Karar :	<input type="text" value="20 GÜN İSTİRAHAT"/>	Rön/Lab Bulgu :	<input type="text"/>	
Açıklama :	<input type="text" value="HASTAYA 20 GÜN İSTİRAHAT SONRASI 22.09.2012 DE KONTROL ÖNERİLDİ"/>			
Yatış Tarihi :	<input type="text"/>	Taburcu Tarihi :	<input type="text"/>	
Çıkış Tarihi :	<input type="text"/>	Taburcu Kodu :	<input type="text"/>	
<input type="button" value="Rapor Gönder"/> <input type="button" value="2 Rapor Ver"/>				
<input type="button" value="Rapor Oku (Medula)"/> <input type="button" value="S.Kuruluna Sevk"/>				
<input type="button" value="Rapor Sil (Medula)"/> <input type="button" value="Güncelle (Medula)"/>				

Hastalık **Doktorlar**

Bitiş Durumu :	<input type="text" value="Kontrol"/>	İşbaşı/Kont. Tarihi :	<input type="text" value="22.09.2012"/>
Yaranın Türü :	<input type="text"/>	Nuks:	<input type="radio"/> Var <input checked="" type="radio"/> Yok
Yaranın Yeri :	<input type="text"/>		

Medula					
Türü :	İş Göremezlik	Düz.Türü:	Heyet	TC No'dan	Diğer
Rapor Türü :	Hastalık	Protokol Tarihi :	22.09.2012	Kurumunuzda veya başka kuruma ait raporlar için TC Kimlik numarasının girilmiş ve sol taraftaki Türü değerinde seçili olması gerekiyor.	
Baş. Tarihi :	22.09.2012	Protokol No :	5653716		Kaydet
Bitiş Tarihi :	11.10.2012	Rapor Takip No :	461104320123561		TC No'dan Rapor Bilgilerini Getir
Rapor Devam:	Evet, Devam Eden	Rapor No :	4208897		Sil
Yatış Durumu:	Yatış Yok	Rapor Sıra No :	4		
Tanı :	Akut hepatit B, delta ajansız, hepatik komasız	Klinik Bulgular :	AKUT VİRAL VEPATİT B		
Karar :	20 GÜN İSTİRAHAT	Rön/Lab Bulgu :			
Açıklama:	HASTANIN 13.08.2012 TARİHİNDEN İTİBAREN GEÇEN GÜNLERİNİN İSTİRAHATTAN SAYILMASINA 22.09.2012 TARİHİNDEN İTİBAREN YİRMİ(20) GÜN DAHA İSTİRAHATINE 12.10.2012 TARİHİNDE KONTROLÜNE DAİR SKK				
Yatış Tarihi :		Taburcu Tarihi :		Rapor Gönder	2. Rapor Ver
Çıkış Tarihi :		Taburcu Kodu :		Rapor Oku (Medula)	S. Kuruluna Sevk
				Rapor Sil (Medula)	Güncelle (Medula)
Hastalık		Doktorlar			
Bitiş Durumu :	Kontrol	İşbaş/Kont. Tarihi :	12.10.2012		
Yaranın Türü :		Nüks:	<input type="radio"/> Var <input checked="" type="radio"/> Yok		
Yaranın Yeri:					

Rapor Türü: İş Kazası, Meslek Hastalığı, Hastalık, Analık, Emzirme

Rapor Devam: Rapor gönderildiğinde meduladan gelen bilgiye göre otomatik doldurulur.

Rapor Sıra No: Hastanın kaçınıcı raporu olduğu bilgisidir, meduladan gelen bilgiye göre otomatik doldurulur.

1) İş Kazası Raporu

İş kazasına özel alanlar

- Yaranın Türü (ESAW Kodları)
- Yaranın Yeri (ESAW Kodları)
- Nüks
- İş Kazası Tarihi (Nüks işaretli ise)

2) Hastalık Raporu

Hastalık özel alanlar

- Yaranın Türü (ESAW Kodları)
- Yaranın Yeri (ESAW Kodları)
- Nüks

3) Meslek Hastalığı Raporu

Sadece Meslek Hastalığı Hastaneleri tarafından verilebilir.

Meslek Hastalığına özel alanlar

- Yaranın Türü (ESAW Kodları)
- Yaranın Yeri (ESAW Kodları)
- Nüks

4) Analık Raporu

- İki tür analık raporu var.

- Doğum Öncesi Analık Raporu
 - Doğum Öncesi Çalışır
 - Doğum öncesi Çalışamaz
- Doğum Sonrası Analık Raporu

- Aktarma süresi ve istirahat bitiş tarihi medula tarafından otomatik olarak hesaplanacak.
- **Analık çalışır raporunda rapor verildikten sonra çalışabilir haftasından önce hasta rahatsızlanırsa ve bu haftadan itibaren hasta çalışmayacak ise;** "Rapor Güncelle" seçeneği kullanılarak ikinci gebelik haftası değiştirilir. İkinci gebelik haftası rahatsızlandığı haftaya çekilir ve rapor medulaya güncellenir. Bu hastalar için ikinci bir çalışmaz raporu vermeye gerek yoktur.

5) Emzirme Raporu

- Bebek canlı doğduktan sonra verilir.
- Eşi çalışmayan erkek sigortalıya da verilebilir. Böyle bir durumda annenin TC Kimlik Numarası da girilmelidir.
- Pasif bir rapor, sigortalının aynı döneme ait başka bir raporunu kesmez.

Göndermiş olduğunuz rapor askıda kalmışsa yani medulaya kaydedilmiş bizMED'e yazılamamış ise; TC No'dan Rapor getirilir ve kaydedilir.

Hastanın başka kurumda açık(bitiş durumu KONTROL) olan raporu var ise:

Hastanın ilk raporu başka kurumdan verilmiş ve ikinci rapor sizin tarafınızdan verilecek ise; Öncelikle hastaya boş bir rapor açılır. Sonra da, Resim'deki gibi "Açık Rapor" seçeneği işaretlenir ve rapor meduladan getirilir, ilgili rapor seçilip "Kaydet" yapılır. "İkinci rapor ver" veya "Sağlık kuruluna sevk" seçenekleri kullanılarak rapor verilir.



Medula

Türü : İş Göremezlik Düz. Türü: Heyet

Rapor Türü : Hastalık Protokol Tarihi : 22.09.2012

Baş. Tarihi : 22.09.2012 Protokol No : 5653716

Bitiş Tarihi : 11.10.2012 Rapor Takip No : 3461104320123561

Rapor Devam: Evet, Devam Eden Rapor No : 4208897

Yatış Durumu: Yatış Yok Rapor Sıra No :

Tanı : Akut hepatit B, delta ajansız, hepatik komasız Klinik Bulgular : AKUT VİRAL VEPATİT B

Karar : 20 GÜN İSTİRAHAT Rön/Lab Bulgu :

Açıklama: HASTANIN 13.08.2012 TARİHİNDEN İTİBAREN GEÇEN GÜNLERİNİN İSTİRAHATTAN SAYILMASINA 22.09.2012 TARİHİNDEN İTİBAREN YİRMİ(20) GÜN DAHA İSTİRAHATINE 12.10.2012 TARİHİNDE KONTROLÜNE DAİR SKK

Yatış Tarihi : Taburcu Tarihi :

Çıkış Tarihi : Taburcu Kodu :

TC No'dan Diğer

Tesis Kodu :

Açık Rapor:

Kaydet

Başka Kurum Rapor Bilgilerini Getir

Rapor Gönder 2. Rapor Ver

Rapor Oku (Medula) S. Kuruluna Sevk

Rapor Sil (Medula) Güncelle (Medula)

Hastalık Doktorlar

Bitiş Durumu : Kontrol İşbaş/Kont. Tarihi : 12.10.2012

Yaranın Türü : Nuks: Var Yok

Yaranın Yeri :